

FINAL

Α.Σ. Πέρα **60 - 61** Αργοναύτης Τρ.

56%	14 / 25	FT	10 / 14	71%
41%	17 / 41	2p	15 / 38	39%
22%	4 / 18	3p	7 / 24	29%
49	37 - 12	Rb	32 - 2	34
	10	Tu	8	

Referees: Ορφανός - Παπαδόπουλος

Each Period	1st	2nd	3rd	4th
Α.Σ. Πέρα	10	18	18	14
Αργοναύτης Τρ.	14	17	16	14

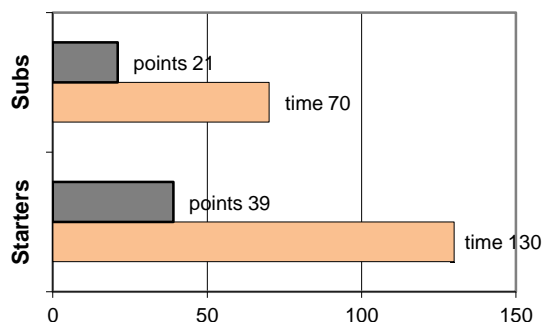
End of Period	1st	2nd	3rd	4th
Α.Σ. Πέρα	10	28	46	60
Αργοναύτης Τρ.	14	31	47	61

Coach: Π. Γκαναβίας - Ηλ. Φέρτης
Α.Σ. ΠΕΡΑ

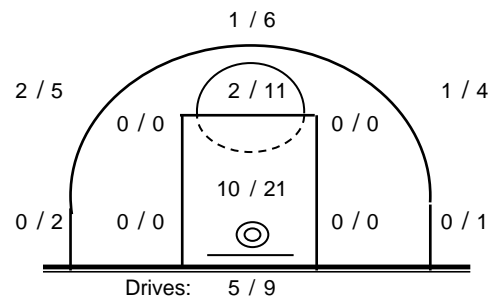
Fast Breaks 2 / 3

#	Player	Time (min)	Points	Ft	2p	3p	+/-	Rebs de	of	As	St	Tu	Bl	Fouls Wo	Co	Rkg*	
4	Βαρδάλος Ηλ.	18	3	3 / 4	0 / 1	0 / 2	-10	4	0	1	0	0	0	3	4	4	
16	Καβαλαράκης Ν.	21	8	0 / 2	1 / 1	2 / 3	4	1	0	0	2	1	0	3	2	7	
6	Δρόσος Μ.	6	6	3 / 4	0 / 0	1 / 4	2	2	1	0	0	0	0	2	3	-	
7	Βλάχος Γ.	20	2	0 / 0	1 / 3	0 / 2	-3	7	2	0	1	1	0	3	0	7	
8	Ζακυνθινός Ι.	31	4	0 / 0	2 / 8	0 / 2	14	7	0	2	2	3	2	0	2	6	
9	Τσολάκης Γ.	33	12	2 / 6	5 / 11	0 / 3	-1	5	1	3	1	1	0	5	2	8	
10	Πεφάνης Στ.	0	0	0 / 0	0 / 0	0 / 0	0	0	0	0	0	0	0	0	0	-	
11	Κεφαλάς Αν.	23	10	3 / 3	2 / 3	1 / 1	0	4	2	0	0	1	2	1	1	16	
12	Μαντάς Π.	15	2	0 / 0	1 / 3	0 / 0	1	2	1	1	0	1	2	0	2	5	
13	Γονίδης Γ.	8	0	0 / 0	0 / 0	0 / 1	-10	1	0	0	0	0	0	0	2	0	
14	Βαρσαμούλης Δ.	25	13	3 / 6	5 / 11	0 / 0	-2	3	5	0	0	0	0	3	2	12	
17	Γελαδάς Ορ.	0	0	0 / 0	0 / 0	0 / 0	0	0	0	0	0	0	0	0	0	-	
Team								1	0			2	1	0			
1st quarter			10	4 / 8	3 / 12	0 / 2		9	4	1	2	3	2	6	4	10	
2nd quarter			18	1 / 2	4 / 8	3 / 10		10	3	4	2	2	1	3	5	24	
3rd quarter			18	7 / 12	4 / 9	1 / 4		7	4	1	1	1	1	7	4	18	
4th quarter			14	2 / 3	6 / 12	0 / 2		11	1	1	1	4	2	5	7	17	
Final Stats			200	60	14 / 25	17 / 41	4 / 18	-5	37	12	7	6	10	6	21	20	69
				56%	41%	22%		49									

Starters- Subs ratio




Shot Chart



*Ranking= Pts+Rebs+As+St+B-Mished Shots-Tu (Time Played>7min.)

Offense Analysis

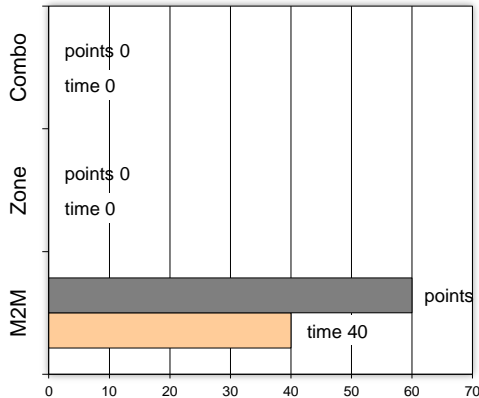
Play performance:



Against Defense Types:

Turnovers:

Fast breaks:



Έγιναν 10 λάθη

1 ήταν χρονικές υπερβάσεις,
3 ήταν παραβάσεις γραμμών,
5 ήταν λάθη κατοχής και
1 ήταν βήματα ή μεταφορά.

Επετεύχθησαν 2 αιφνιδιασμοί

1 ήταν πρωτεύοντες
0 ήταν δευτερεύοντες
1 προήλθαν από λάθος
του αντιπάλου

Πραγματοποιήθηκαν συνολικά 81 επιθέσεις, με απόδοση 0.74 έναντι 71 επιθέσεων των αντιπάλων.

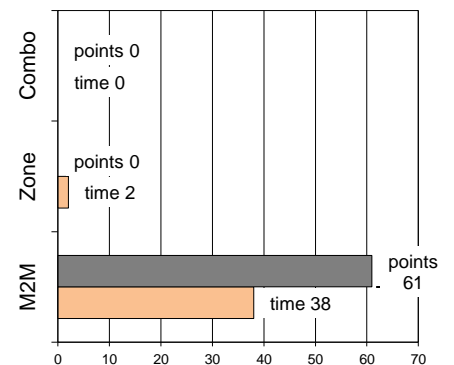
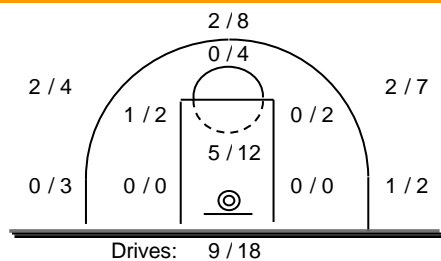
Defense Analysis

Αργοναύτης Τρ.

Opponent's shot chart

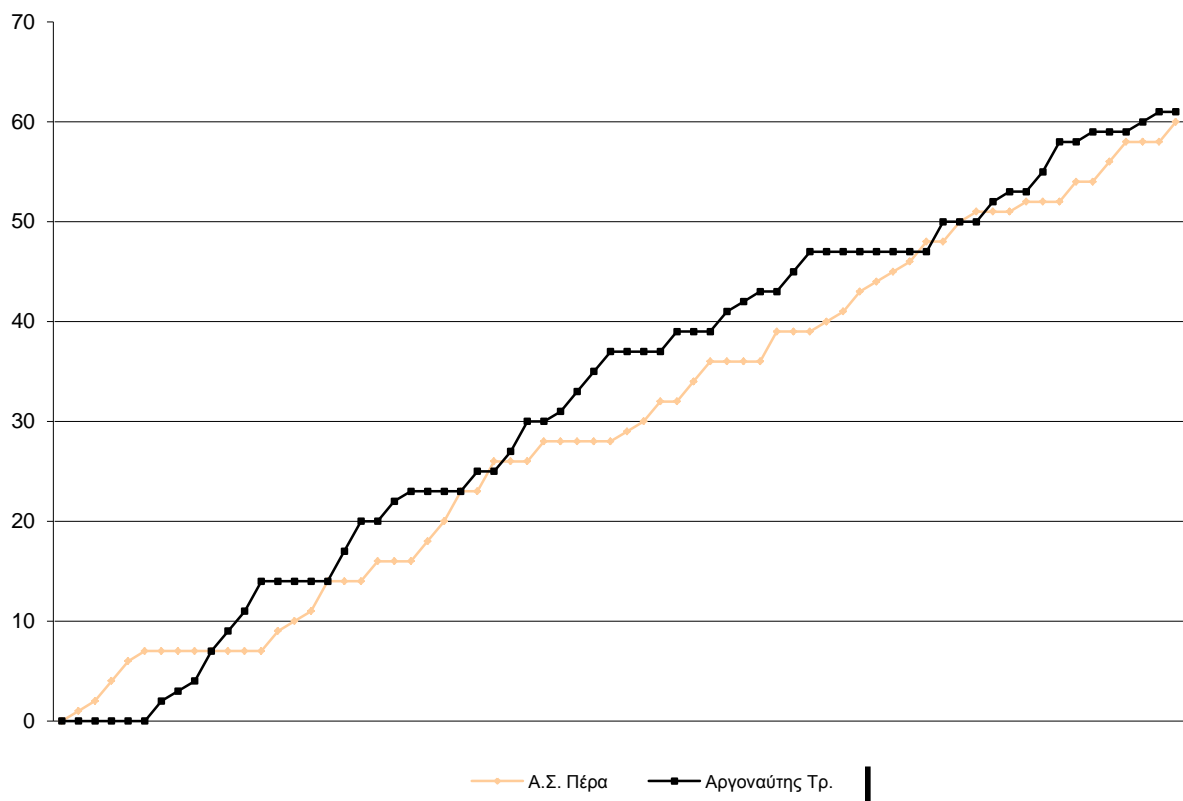
Defense Types Performance

4 Καλογερόπουλος Π.	5
5 Παπακώστας Ι.	6 -1
6 Λίτσο Γ.	11 -3
7 Παπαδημητρίου Α.	0
17 Κορομηλάς Σ.	3 -1
9 Τύρλας Γ.	13
10 Παπουτσής Ν.	7 -1
19 Σταμέλος Φ.	10
12 Πεζός Α.	0
13 Γαλιατσάτος Χ.	3 -1
14 Μητσάκης Π.	0
15 Σβάρνας Χ.	3



Graphic Stats

Score Evolution



Score Difference

